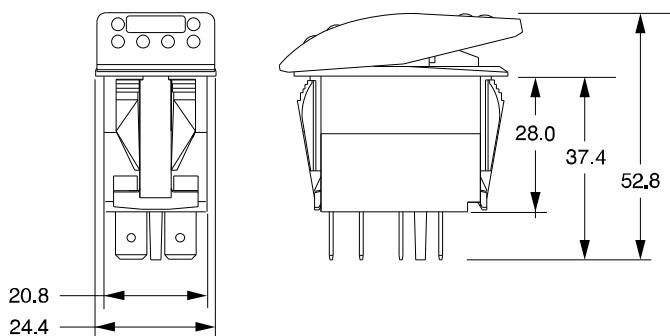


Размеры

Размер монтажного отверстия:

Ширина: 21,4 мм

Длина монтажного отверстия, мм.	Толщина монтажной панели, мм.
37,0	0,8
37,3	1,5
37,5	2,7
38,0	4,0

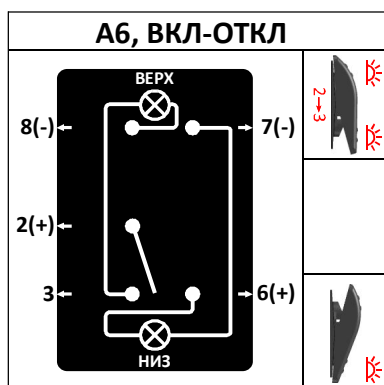


Электромеханические показатели

Номинальные параметры	12В/20А, 24В/10А
Срок службы:	до 100 000 циклов
Клеммы, размер	6,3 x 0,78 мм
Срок службы светодиодов:	100 000 часов.
Степень защиты оболочки для надпанельных элементов:	IP 66
Рабочая температура:	от -40°C до +85°C

Схема

ВКЛ-ОТКЛ, (ВКЛ)-ОТКЛ



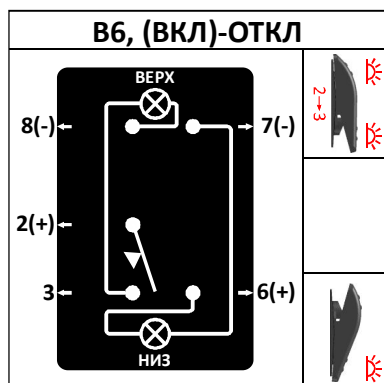
Верхнее положение: включен, фиксированное, горит нижний и верхний светодиод
замкнуты контакты: **2 → 3**

Нижнее положение: отключен, фиксированное, горит нижний светодиод

Светодиодов: 2
Контактов: 5
Однополюсный

Схема:

A6



Верхнее положение: включен, фиксированное, горит нижний и верхний светодиод
замкнуты контакты: **2 → 3**

Нижнее положение: отключен, фиксированное, горит нижний светодиод

Светодиодов: 2
Контактов: 5
Однополюсный

Схема:

B6

СХЕМА ПОДКЛЮЧЕНИЯ БЕЗ РЕЛЕ

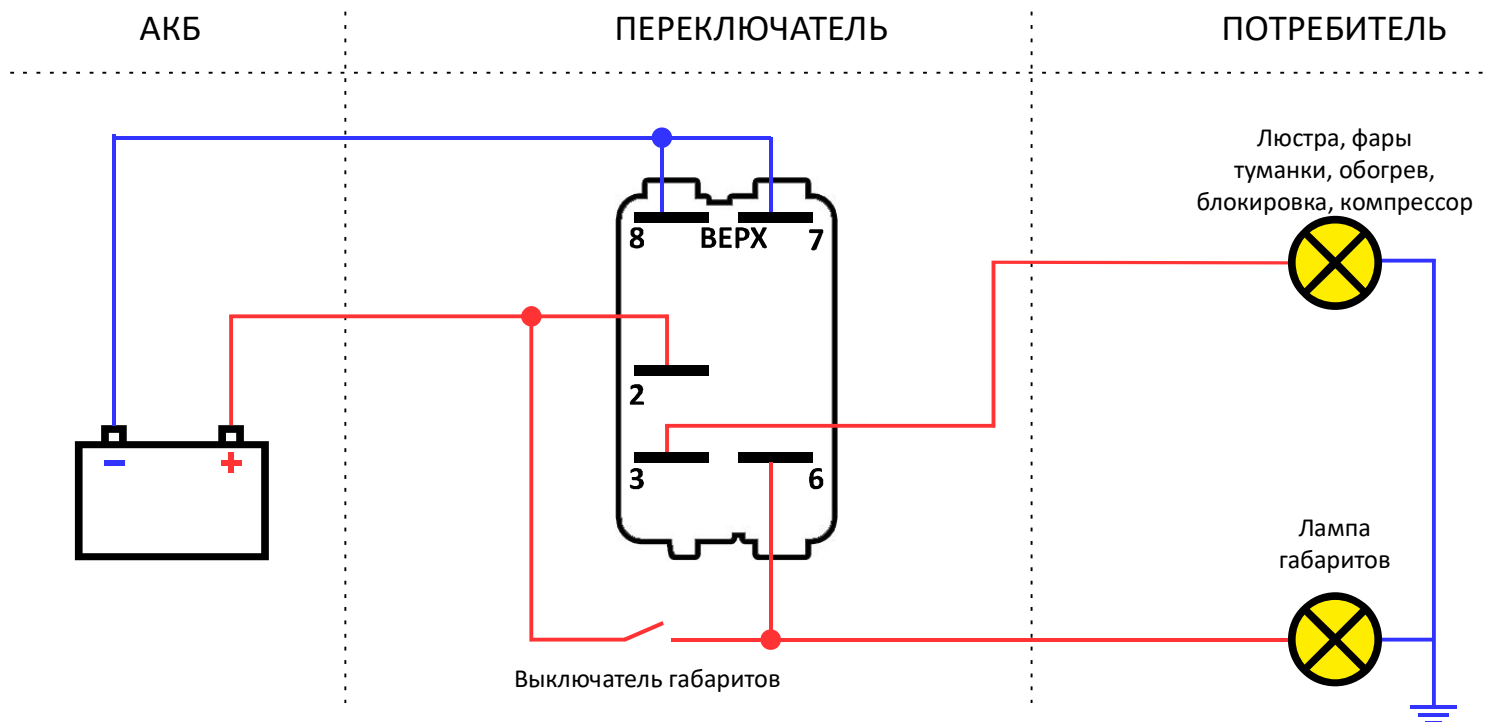


СХЕМА ПОДКЛЮЧЕНИЯ С РЕЛЕ

